




HOLZ-SCHNEESCHIEBER

BESTELLNUMMER	CM, L x B	VPE	EAN 9002886	
Holz-Schneeschieber, Profi-Modell, 5-fach verleimt, starke Alu-Kante, 145 cm ovaler, gebogener, lackierter Hartholz-Stiel, Schraubbefestigung mittels 2 Schrauben + Flügelmuttern, unmontiert				
HSCHPRO	34 x 55	10	805299	




INFOS & TIPPS

Auch beim besten Werkzeug kommt es zum Verschleiß einzelner Teile. Wegwerfen war gestern. Für viele unserer Schneeräumgeräte bieten wir daher auch ERSATZTEILE in Form von Kanten, Stielen, Griffen und Schrauben an.

Holz-Schneeschieber, Alu-Kante, 130 cm Hartholz-Stiel, Metall-Klemmfix, unmontiert				
HSCH1	36 x 50	10	805015	



Holz-Schneeschieber, verzinkte Stahlkante, Schraubbefestigung, 130 cm Hartholz-Stiel, unmontiert				
HSCH2A	36 x 50	10	805022	



Holz-Schneeschieber, verzinkte Stahlkante, Kunststoff-Klemmfix, 135 cm konischer Stiel, unmontiert				
HSCH5KS	36 x 50	10	805305	

